


Leerpaden zonder omwegen

José Janssen

27 januari 2011

Open Universiteit
celstec.org





Toenemende
modularisatie

+

Groeiend aanbod

=



Navigatieprobleem



Tweeledig:

- welk leerpad?
- hoe te doorlopen?

VIND OPLEIDINGEN!

- ✓ maak je keuze: van A-Z
- Advanced Nursing Practice
- Adviseur Gezondheidstechnische Voorzieningen: Orthopedisch Schoentechnicus
- Adviseur Gezondheidstechnische Voorzieningen: Orthopedisch Technicus
- Allround Laborant
- Allroundmedewerker Optiek
- Ambulancechauffeur
- Ambulanceverpleegkundige
- Analist: Analist Klinische Chemie
- Analist: Analist Pathologie
- Analist: Microbiologisch Analist
- Anesthesiemedewerker
- Apothekersassistent
- Audicien
- Audiologie
- Bewegingsagogie/ Psychomotorische Therapie
- Bewegingstechnologie
- Bewegingswetenschappen
- Biologie en Medisch Laboratoriumonderzoek
- Biometrie
- Creatieve Therapie
- Culturele en Maatschappelijke Vorming

OPLEIDINGEN

WELKE OPLEIDING LIJKT JE LEUK?

✓ -- maak een keuze --

- Aankomend Straatmaker
- Afrokapper (Junior Afrokapper)
- Allround afrokapper (Afrokapper)
- Allround banketbakker
- Allround betonstaalverwerker
- Allround brood- en banketbakker
- Allround grimeur
- Allround kapper (kapper)
- Allround medewerker watersportindustrie
- Allround metselaar
- Allround meubelmaker/(scheeps)interieurbouwer
- Allround Schoonheidsspecialist
- Ambachtelijk glasbewerker
- Ambachtelijke opleiding keramische technieken
- Arrangeur
- Assistent medewerker opticien
- Assistent schoenhersteller
- Assistent-bakker
- Banketbakker
- Banketbakker grootwinkelbedrijf
- Betonboorder
- Betonstaalverwerker
- Bloemist
- Bromfietstechnicus
- Breed- en breedbeelden

 <http://www.studiekeuze123.nl/>

Verpleegkundige

Crebocode
Type opleiding
Sector
Niveau
Nominale duur

93510
BBL
Zorg & Welzijn
Niveau 4
4 jaar

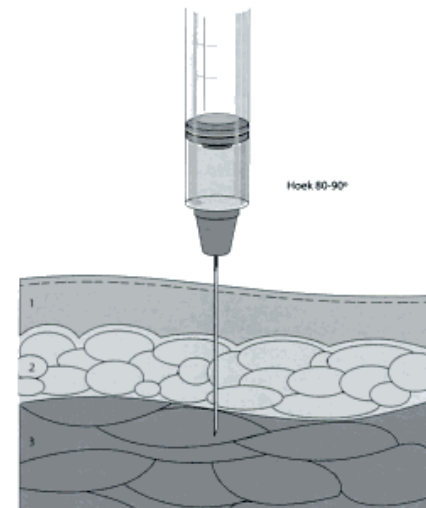


Handboek vaccinaties

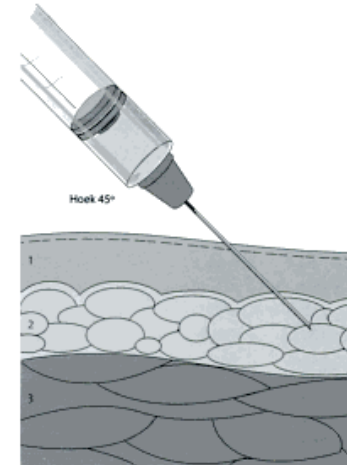
Theorie en uitvoeringspraktijk

Routledge • Kluwer • Van Nostrand Reinhold

VACCINATIETECHNIEK



Figuur 15.1 Bij een intramusculaire injectie wordt de naald loodrecht op de huid ingebracht tot in de spier (1= huid; 2= onderhuids weefsel; 3= spier)



Figuur 15.2 Bij een subcutane injectie wordt de naald onder een hoek van 45° door de huid ingebracht tot in het onderhuids weefsel



Bestaande websites

Leven lang leren

formeel leren

formeel, non-formeel en
informeel leren

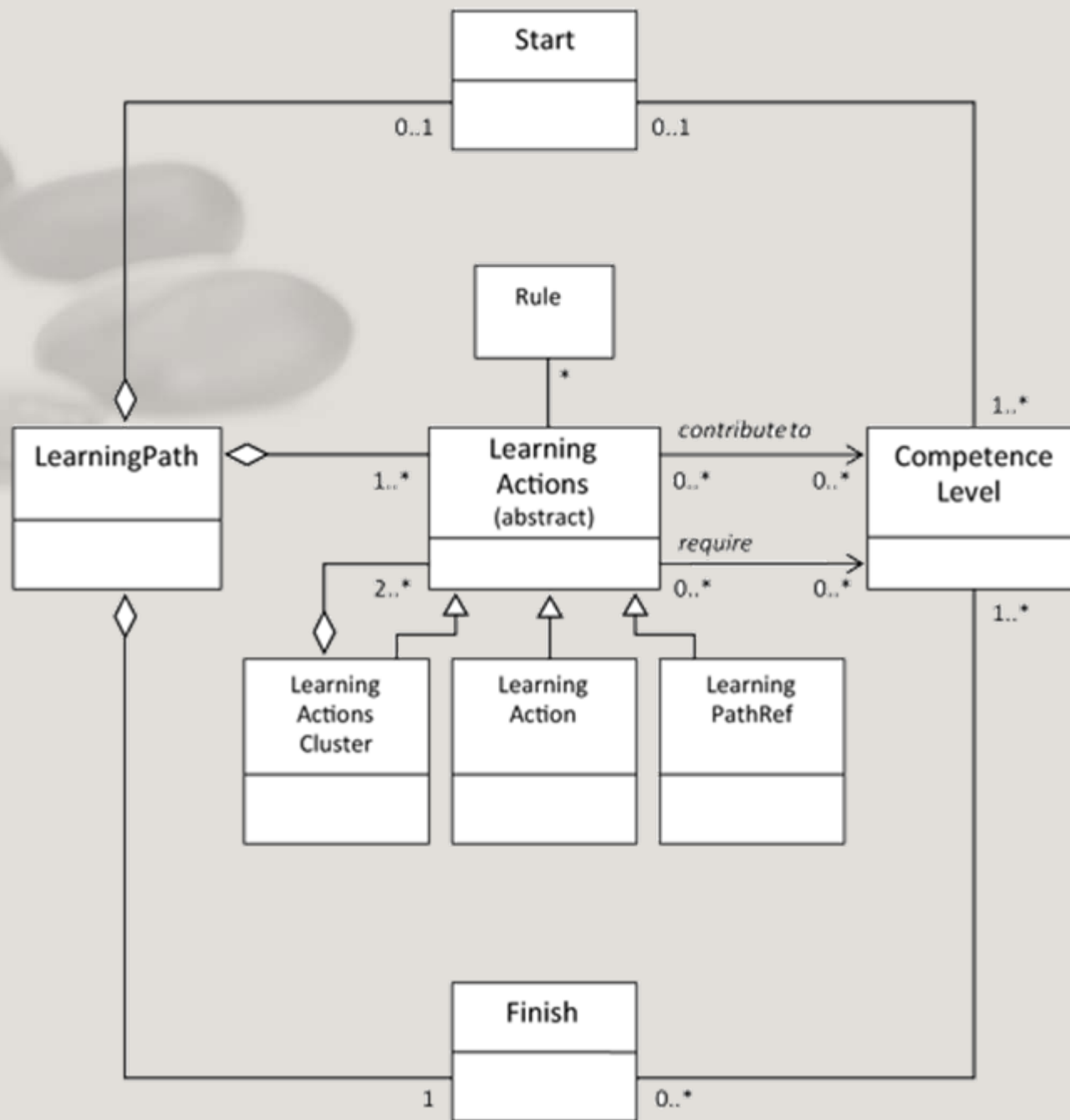
niveau - sector -
studierichting

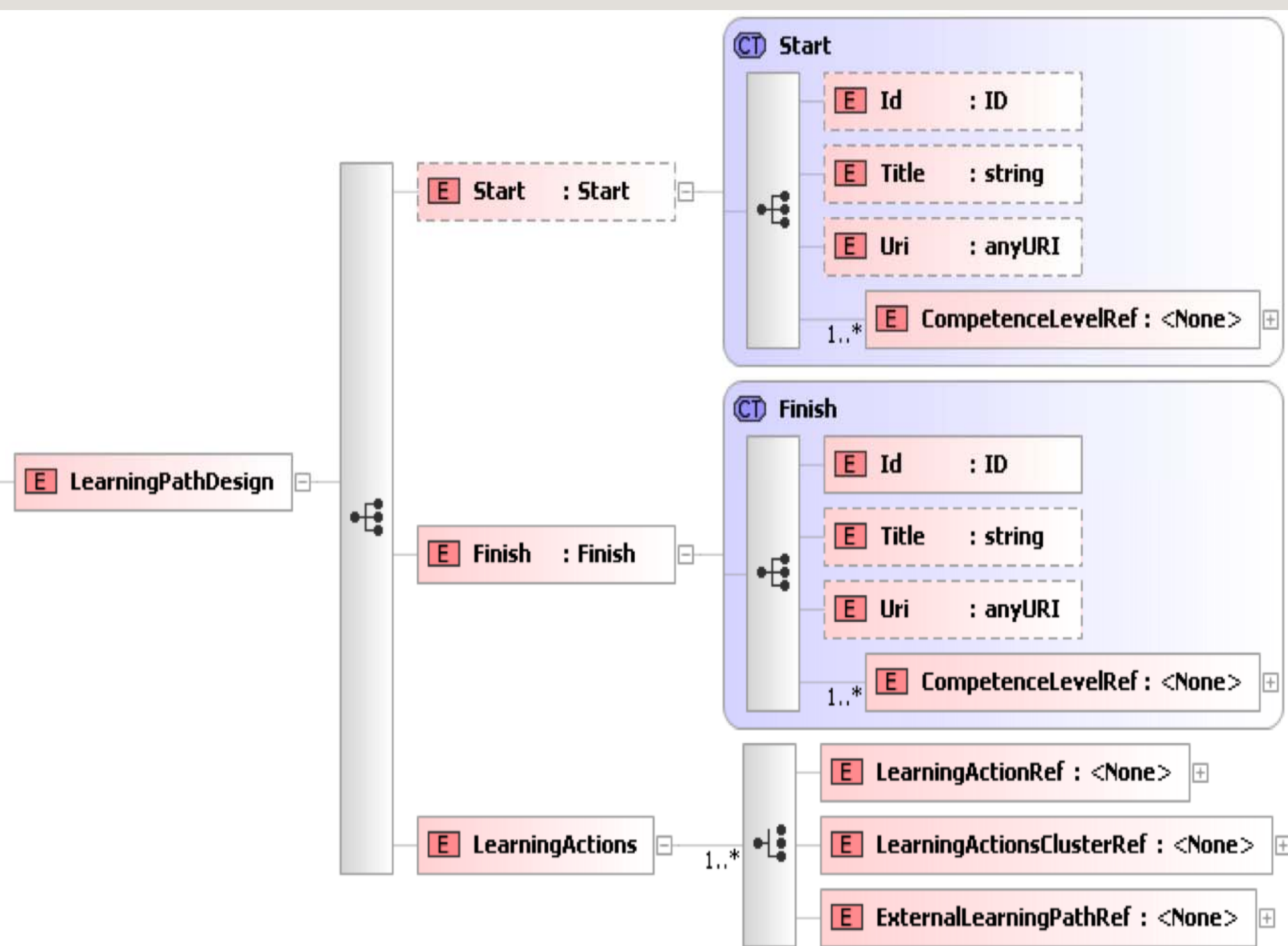
leerdoelen

aanbodgestuurd

vraaggericht









Implicaties:

- standaarden
- werkprocessen
- tooling



Dank voor uw
aandacht



Open Universiteit
celstec.org



LearningPath Editor

Overzicht

Metadata

Ontwerp

Titel & Competenties

Overig

Versie

0.1

Add Cluster

Type	*	-- Select a Type --
Title	*	Selectie
Advised order		Sequentie
		Parallel
Number to select		1

Ok

Annuleren

online
DesirabilityKit



3